

Speurtocht Kunst in de stad! gemaakt door Kirsten de Vries en Marjolijn van der Poel
 NTC Cultuurdag Vlaamse en Nederlandse kunst 27 februari 2021



1.

We lopen door de tunnel in de rots van de Grund naar de lift om naar boven te gaan.

Er is altijd een tentoonstelling in de tunnel.

Kun je een naam geven aan de tentoonstelling die er nu is?

2.



We komen via de lift boven op een groot plein en gaan naar links. Hier staan veel gerechtsgebouwen van Luxemburg. Als je goed kijkt, zie je misschien wel een advocaat in toga lopen....

We zien vier vazen.

Welke kleuren hebben de vazen?

Noem 2 dingen die je in de vazen kunt zetten.

Kleuren:

1.

2.

Wat kun je in de vazen zetten?

3.



Standbeeld van brons met vogels. Als je van een afstandje kijkt, lijkt het net of de vogels door de lucht vliegen.

Hoeveel vogels tel je? Goed kijken!

Aantal:

4.



Loop iets door, ga het trappetje op. Je hebt nu een mooi uitzicht.

Welke gebouwen zie je beneden liggen? Zie je een speelplein met een glijbaan?

Loop terug naar het bronzen beeld met de vogels.

Wat heeft de voorste vogel in zijn snavel?

Waar denk je dat dit symbool voor staat?

5.



6.



Loop nu weer terug en draai je om bij de lift. Kijk naar het gebouw van Parquet General. Hier staan beelden op.

Hoeveel beelden zie je?

Aantal:

Kun je ze nadoen?

7.




Loop door, onder de gang-brug

Waar dient deze brug voor?




Ga naar rechts. Bij nummer 17 aan je linkerhand mag je blijven staan. Dit heet: De Gudde Wëlle.

1. *Welke kleuren en vormen zie je?*

2. *Wat is er voor bijzonders aan de deur?*

	<hr/> <p>3. <i>Wat hangt er boven de deur?</i></p> <hr/>
8.	<p>We lopen door en links zie je foto's hangen in de etalage van de galerie Clairefontaine.</p> <p><i>Doe één van de foto's na.</i></p>
9.	<p>Loop ietsje verder.</p> <p><i>Zie je ergens een dier? Goed kijken! Wat is het?</i></p> <hr/>
10.	<p>Ga links en loop langs de poes naar het plein, Place de la Claire Fontaine.</p> <p>Zie je het standbeeld van Claire Fontaine? Wat doet zij?</p> <hr/> <hr/>



 <p>11.</p>	<p>Ga rechts de Rue de l'eau in. Loop door de zuilengalerij aan de linkerkant. Hier hangen allerlei kunstwerken in de etalages.</p> <p>1. Welk dier zie je? Wat is hier voor geks of raars aan?</p> <hr/> <p>Loop iets door en kijk in de andere etalages.</p> <p>2. Waar zijn de mannetjes van gemaakt?</p> <hr/>
<p>12.</p> 	<p>Ga nu links naar het Paleis van de Grand Duc.</p> <p>1. Wat zie je bovenin de pilaren aan de linkerkant?</p> <hr/> <p>2. Blijven de gezichten je aankijken als je langsloopt?</p> <hr/>
<p>13.</p> 	<p>Rechts zie je het paleis.</p> <p>Welk dier zie je in de versiering op het gebouw en hoe vaak zie je dit dier?</p> <hr/>
<p>14.</p>	<p>Blijf alsmaar rechtdoor lopen. De weg is hier opgebroken, maar je kunt er wel langs. Aan je linkerhand, bij "The Chap" zie je een schildering op de muur.</p> <p>1. Wat heeft de man op zijn hoofd?</p> <hr/>



2. Heeft hij een baard?

Ja / nee, hij heeft een _____

15.



Loop door naar de Grand Rue, de grote winkelstraat. **Oppassen met oversteken!!**
Voor de winkel van Esprit staat een beeld.

1. Wat doen de grote mensen?
2. Wat doen de kinderen?
3. Welke dieren zie je?
4. Hoeveel dieren zie je?

1. _____

2. _____

3. _____

4. _____



Aantal: _____


17.



Loop schuin links de Rue Genestre in. Blijf bij nummer 4 en nummer 2 staan.

Wat zie je boven de poort bij nummer 4?

Wat zie je boven de poort bij nummer 2?

<p>18.</p> 	<p>Loop door, langs de McDonalds, naar het einde van de Place d'Armes (square Jan Palach) naar het standbeeld daar.</p> <ol style="list-style-type: none"> 1. Wat heeft de man in zijn hand? _____ 2. En wat doet de vrouw? _____ 3. Welk dier staat er bovenop? _____
<p>19.</p> 	<p>Je loopt weer terug over het plein, maar aan de andere kant. Via de Gallery naar Place Guillaume. Loop naar het gemeentehuis (Hotel te Ville).</p> <ol style="list-style-type: none"> 1. Welke dieren staan er voor het gebouw? _____ 2. Welk dier staat links van het gebouw, op het monument? _____ 3. Heeft het monument nog een andere functie? _____ _____
<p>20.</p>	<p>1. Welk dier zie je in het midden van het plein staan? Kijk goed omhoog! _____</p>

	<hr/>
<p>21.</p>	<p>Loop nu door richting het paleis. Daar zijn oude foto's aan je rechterhand.</p> <ol style="list-style-type: none"> 1. Zie je de foto's? Zijn het foto's van nu? <hr/> 2. Waar kun je dat aan zien? <hr/>
<p>22.</p>	<p>Voorzichtig oversteken terug naar het paleis. Daar rechts en rechtdoor (bij Bacchus) richting City Museum (Rue Marche aux Herbes). Loop door naar het museum.</p> <ol style="list-style-type: none"> 1. Welke glazen zie je voor het gebouw? 2. Wat is het? 3. En hoe zie je dat? <ol style="list-style-type: none"> 1. <hr/> 2. <hr/> 3. <hr/>
<p>23.</p>	<p>Ga hier nu links (Rue du St. Esprit). Aan de achterkant zie je een rode muurschildering.</p> <ol style="list-style-type: none"> 1. Wat zie je op de muurschildering?

	<hr/> <p>2. Is het een vrouw?</p> <hr/>
<p>24.</p>	<p>Loop door tot nummer 35 (aan je linkerhand). Ook gebouwen kunnen kunst zijn.</p> <p>1. Waar is het gebouw van gemaakt?</p> <hr/> <p>2. Vind je het mooi?</p> <p>Nee, omdat</p> <hr/> <hr/> <p>Ja, omdat</p> <hr/> <hr/>
<p>25.</p> 	<p>Volg de straat, maar laat de kinderen achter je lopen!</p> <p>Let op!! Aan het einde van de straat kunnen auto's rijden!!</p> <p>Ga aan het eind naar rechts, Rue Large.</p> <p>Vóór de brug links de trap op. Vervolgens naar rechts. Aan je rechterhand zie je nu een beeld.</p> <p>1. Wat stelt dit beeld voor?</p> <hr/>

26.	<p>Vervolgens ga je links de trap af. Loop verder naar beneden en ga rechts af. Weer verder naar beneden. Loop over de stoep!! Bij nummer 12 steek de weg over. Let goed op!</p> <p>Welke dieren staan er bij nummer 12 op de stoep?</p> <p>1. Vind je dit ook kunst?</p> <p>Nee? Waarom niet....</p> <hr/> <p>Ja? Waarom wel.....</p> <hr/>
	<p>Nu kun je doorlopen terug naar het NTC.</p> <p><i>Heel goed gedaan!</i></p>